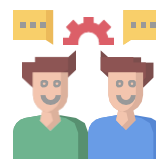


# Preguntas frecuentes





# 01 ¿Dónde está el foro?



Dispones de dos **foros**, el de **Noticias** y el de **Debate**. En el primero podrás ver todas las comunicaciones que el tutor realice sobre el curso a los alumnos de forma genérica, en el de debate el tutor planteará debates o temas que podrán ser contestados por los alumnos, incluso los propios alumnos podrán abrir debates en ese foro.

## ÁREA DE COMUNICACIÓN


 Foro de Noticias

 Foro de Debate

 Chat

## ¿CÓMO ESCRIBO EN EL FORO?

Para contestar a un foro basta con pinchar encima del título del mismo:

Debate	Comenzado por	Réplicas
PRESENTACIONES	 MARIA LOBATO MURIENTE	9

Si lo que quieres es añadir un nuevo tema de Debate, puedes hacerlo pinchando en "Añadir un nuevo tema de debate"

### Foro de Debate






[Añadir un nuevo tema de debate](#)

## 02 ¿Dónde están los recursos?



El apartado de recursos se encuentra justo debajo de los foros, ahí podrás descargar el cronograma, la guía del curso, preguntas frecuentes, etc.

### RECURSOS

-  Carta de bienvenida
-  Guía de uso de la plataforma
-  FAQs. Preguntas frecuentes
-  Cronograma
-  Guía del curso

El apartado de recursos se encuentra justo debajo de los foros, ahí podrás descargar el cronograma, la guía del curso, preguntas frecuentes, etc.

## 03 ¿Dónde puedo consultar el calendario del curso?



El calendario lo localizarás en la parte derecha de la pantalla. En él se marcarán las fechas de cierre de los exámenes en un color rosáceo.

 **Calendario**  

---


◀ **diciembre 2017** ▶

<u>Dom</u>	<u>Lun</u>	<u>Mar</u>	<u>Mié</u>	<u>Jue</u>	<u>Vie</u>	<u>Sáb</u>
					1	2
3	4	5	6	7	8	9
10	11	12	13	14	15	16
17	18	19	20	21	22	23
24	25	26	27	28	29	30
31						

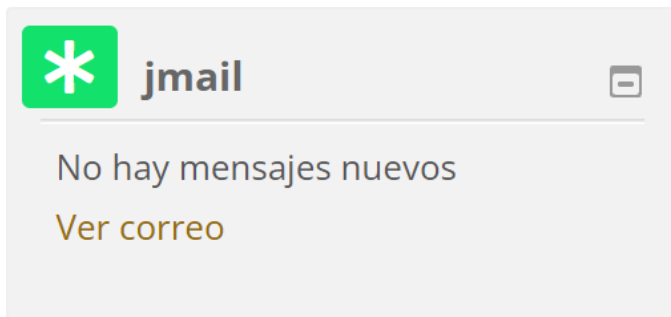
**CLAVE DE EVENTOS**

-  Ocultar eventos globales
-  Ocultar eventos de curso
-  Ocultar eventos de grupo
-  Ocultar eventos del usuario

# 04 ¿Cómo puedo mandar un mensaje a mi tutor?



A la derecha de la pantalla encontrarás el bloque Jmail. Ahí podrás ver si tienes mensajes pendientes de leer.




Una vez dentro del buzón podrás enviar un mensaje a tu tutor pinchando en el botón "nuevo"

Desde este panel puedes gestionar tus correos.



## 05 ¿Cuántos intentos y tiempo tengo para hacer en cada test obligatorio?




En la descripción de cada evaluación te indicará el número de intentos. Ahora bien, el tiempo es ilimitado. De hecho puedes acceder al test las veces que necesites, solo te quedará registrado una vez que le des al botón enviar.

### UNA VEZ EMPIEZO EL EXAMEN, ¿TENGO QUE HACERLO TODO SEGUIDO?

No es necesario, podrás cerrarlo y te quedará guardado lo que hayas indicado.

## 06 ¿Cuántas veces puedo ver el contenido teórico?



Podrás acceder al contenido teórico las veces que necesites, no hay intentos limitados.